

МИНИСТЕРСТВО ОБРАЗОВАНИЯ И НАУКИ РОССИЙСКОЙ ФЕДЕРАЦИИ

ФГБОУ ВПО "Уральский государственный экономический университет"
Институт финансов и права

План одобрен Ученым советом вуза
Протокол № 6
20.01.2016 г.

РАБОЧИЙ УЧЕБНЫЙ ПЛАН

подготовки бакалавров

38.03.01.62

Направление подготовки 38.03.01 Экономика

Профиль подготовки "Финансовые инструменты и биржевые технологии"

Ректор

Утверждаю



" "

" "

Форма обучения: очная

Кафедра: Финансовых рынков и банковского дела

Квалификация	Срок обучения
Бакалавр	4г

Год начала подготовки 2015

Образовательный стандарт

1327 от 12.11.2015 г.





Согласовано

Проректор по УР

Начальник УМУ

Директор института

Зав.кафедрой

 / Рогожин С.А./
 / Меркульев В.П./
 / Марамыгин М.С./
 / Марамыгин М.С./

Распределение по курсам и семестрам																												Часов в ЗЕТ	ЗЕТ в нед.	Итого часов в интерактивной форме	Зачисления кафедре								
Курс 2							Курс 3							Курс 4																									
эд]	Семестр 4 [21 нед]						Семестр 5 [15 нед]					Семестр 6 [21 нед]					Семестр 7 [15 нед]					Семестр 8 [13 нед]					Контроль	ЗЕТ	Контроль	ЗЕТ									
	Контроль	ЗЕТ	Лек	Лаб	Пр	СРС	Контроль	ЗЕТ	Лек	Лаб	Пр	СРС	Контроль	ЗЕТ	Лек	Лаб	Пр	СРС	Контроль	ЗЕТ	Лек	Лаб	Пр	СРС	Контроль	ЗЕТ													
108	24	148		412	536	162	36	180	30	218	346	108	23	220		286	582	162	37	90	60	180	462	108	25	156		156	381	135	35	-		1 102					
108	24	148		412	536	162	36	180	30	218	346	108	23	220		286	582	162	37	90	60	180	462	108	25	156		156	381	135	35	-		1 102					
108	24	148		412	536	162	33	180	30	218	346	108	23	220		286	582	162	34	90	60	180	462	108	25	156		156	381	135	23	-		346					
108	24	148		412	536	162	33	180	30	218	346	108	23	220		286	582	162	34	90	60	180	462	108	25	156		156	381	135	23	-		346					
72	13	128		332	384	126	25	60	30	84	78	54	7			26					60		57	27	4								-		164				
																																		36	14	29			
																																		36		33			
18	3			80	10	18	3																											36	70	25			
								30		30	30	18	3																						36	9	6		
																																			36	4	6		
18	2																																		36	6	6		
18	3.5	20		40	82	18	4.5																												36	27	19		
																																				36	18	19	
								30	30		48	36	4																							36	18	19	
																																				36	23		
																																				36	3		
																																				36	28		
																																				36	6	36	
		20		40	93	27	5																													36	12		
																																					36	28	
																																					36	14	18
		20		40	66	18	4																													36	14	16	
		20		20	86	18	4																													36	6	23	
		40		40	37	27	4																													36	14		
18	4																																			36	21		
	0.5	8			10		0.5																													36	31		
																																				36	29		
				72							54					26																				36		21	
36	11	20		80	152	36	8	120		134	268	54	16	220		260	582	162	34	90		180	405	81	21	156		156	381	135	23	-		182					
	2	20		60	100	36	6	120		134	268	54	16	140		180	454	126	25	60		120	279	45	14	52		78	167	63	10	-		116					
										30	6		1			40	32		2			30	42		2			26	46		2			36		25			
	2																																		36	28			
																																				36	8	16	
								30		30	48		3																							36	14		
		20		40	48	36	4																													36	10	22	
								30		30	93	27	5																								36	16	
														20		20	41	27	3																	36	10	7	

	Итого						Курс 1			Курс 2			Курс 3			Курс 4		
	Баз.%	Вар.%	ДВ(от Вар.)%	ЗЕТ			Всего	Сем 1	Сем 2	Всего	Сем 3	Сем 4	Всего	Сем 5	Сем 6	Всего	Сем 7	Сем 8
				Мин.	Макс.	Факт												
Итого				234	246	240	60	23	37	60	24	36	60	23	37	60	25	35
Итого по ООП (без факультативов)				234	246	240	60	23	37	60	24	36	60	23	37	60	25	35
Итого по циклам	47%	53%	34.1%	216	219	219	57	23	34	57	24	33	57	23	34	48	25	23
Дисциплины (модули)	47%	53%	34.1%	216	219	219	57	23	34	57	24	33	57	23	34	48	25	23
Базовая часть				100	112	102	53	21	32	38	13	25	7	7		4	4	
Вариативная часть				116	117	117	4	2	2	19	11	8	50	16	34	44	21	23
Практики				12	18	15	3		3	3		3	3		3	6		6
Базовая часть																		
Вариативная часть				12	18	15	3		3	3		3	3		3	6		6
Государственная итоговая аттестация				6	9	6										6		6
Факультативы																		
Доля ... занятий от аудиторных	лекционных					37.9%												
	в интерактивной форме					10.9%												
Учебная нагрузка (час/нед)	ООП, факультативы (в период ТО)					52.8	-	52.1	54	-	54	52.2	-	51.6	51.9	-	52.8	53.4
	ООП, факультативы (в период экз. сессий)					52.2	-	49.5	54	-	54	54	-	54	54	-	54	45
	Аудиторная (ООП - физ.к.)(чистое ТО)					23.3	-	22.6	24.2	-	22.6	23.3	-	25	22.9	-	22	24
	Ауд. (ООП - физ.к.) с расср. практ. и НИР					23.3	-	22.6	24.2	-	22.6	23.3	-	25	22.9	-	22	24
	Аудиторная (физ.к.)					2.5	-	3.5	3.5	-	3.5	3.5	-	3.6	1.3	-		
Обязательные формы контроля	ЭКЗАМЕНЫ (Экз)						6	2	4	7	1	6	10	4	6	6	3	3
	ЗАЧЕТЫ (За)						6	2	4	8	5	3	6	2	4	4	2	2
	ЗАЧЕТЫ С ОЦЕНКОЙ (ЗаО)						4	2	2	3	2	1	3	1	2	4	2	2
	КУРСОВЫЕ ПРОЕКТЫ (КП)																	
	КУРСОВЫЕ РАБОТЫ (КР)									2	1	1	1		1	1	1	
	КОНТРОЛЬНЫЕ (К)																	
	ОЦЕНКИ ПО РЕЙТИНГУ (Оц)																	
	РЕФЕРАТЫ (Реф)																	
	ЭССЕ (Эс)																	
	РГР (РГР)																	